




Servicio de Administración Tributaria		
Estado de Actividades		
Del 1 de enero de 2023 al 31 de diciembre de 2023		
(Cifras en Pesos)		
	<u>dic-23</u>	<u>dic-22</u>
<b>INGRESOS Y OTROS BENEFICIOS (Nota 7)</b>		
<b>Ingresos de la Gestión:</b>		
Impuestos		
Cuotas y Aportaciones de Seguridad Social		
Contribuciones de Mejoras		
Derechos		
Productos		
Aprovechamientos		
Ingresos por Venta de Bienes y Servicios		
<b>Participaciones, Aportaciones, Convenios, Incentivos Derivados de la Colaboración Fiscal, Fondos Distintos de Aportaciones, Transferencias, Asignaciones, Subsidios y Subvenciones, y Pensiones y Jubilaciones</b>		
Participaciones, Aportaciones, Convenios, Incentivos Derivados de la Colaboración Fiscal, Fondos Distintos de Aportaciones	12,539,550,044	12,327,621,429
Transferencias, Asignaciones, Subsidios y Subvenciones, y Pensiones y Jubilaciones	12,539,550,044	12,327,621,429
<b>Otros Ingresos y Beneficios</b>	<b>14,572,114</b>	<b>10,601,860</b>
Ingresos Financieros		
Incremento por Variación de Inventarios		
Disminución del Exceso de Estimaciones por Pérdida o Deterioro u Obsolescencia		
Disminución del Exceso de Provisiones		
Otros Ingresos y Beneficios Varios	14,572,114	10,601,860
<b>Total de Ingresos y Otros Beneficios</b>	<b>12,554,122,158</b>	<b>12,338,223,289</b>
<b>GASTOS Y OTRAS PÉRDIDAS</b>		
<b>Gastos de Funcionamiento</b>		
Servicios Personales	12,374,267,107	12,092,904,465
Materiales y Suministros	10,638,957,424	10,053,348,090
Servicios Generales	54,197,413	134,877,730
Transferencias, Asignaciones, Subsidios y Otras Ayudas	1,681,112,270	1,904,678,645
Transferencias Internas y Asignaciones al Sector Público	161,273,268	226,699,057
Transferencias al Resto del Sector Público	-	-
Subsidios y Subvenciones	-	-
Ayudas Sociales	161,273,268	226,699,057
Pensiones y Jubilaciones	-	-
Transferencias a Fideicomisos, Mandatos y Contratos Análogos	-	-
Transferencias a la Seguridad Social	-	-
Donativos	-	-
Transferencias al Exterior	-	-
<b>Participaciones y Aportaciones</b>	<b>4,194,340</b>	<b>3,210,173</b>
Participaciones	-	-
Aportaciones	4,194,340	3,210,173
Convenios	-	-
<b>Intereses, Comisiones y Otros Gastos de la Deuda Pública</b>	<b>-</b>	<b>-</b>
Intereses de la Deuda Pública	-	-
Comisiones de la Deuda Pública	-	-
Gastos de la Deuda Pública	-	-
Costo por Coberturas	-	-
Apoyos Financieros	-	-
<b>Otros Gastos y Pérdidas Extraordinarias</b>	<b>-</b>	<b>-</b>
Estimaciones, Depreciaciones, Deterioros, Obsolescencia y Amortizaciones	-	-
Provisiones	-	-
Disminución de Inventarios	-	-
Aumento por Insuficiencia de Estimaciones por Pérdida o Deterioro y Obsolescencia	-	-
Aumento por Insuficiencia de Provisiones	-	-
Otros Gastos	-	-
<b>Inversión Pública</b>	<b>-</b>	<b>-</b>
Inversión Pública no Capitalizable	-	-
<b>Total de Gastos y Otras Pérdidas (Nota 8)</b>	<b>12,539,734,715</b>	<b>12,322,813,694</b>
<b>Resultados del Ejercicio (Ahorro/Desahorro)</b>	<b>14,387,443</b>	<b>15,469,595</b>

Bajo protesta de decir verdad declaramos que los Estados Financieros y sus notas son razonablemente correctos y son responsabilidad del emisor.

  
 Autoriza  
 Lic. Paloma Rafael Aguilera Correa  
 Administradora General de Recursos y Servicios

  
 Revisa  
 Lic. César Abraham Garnejo Granados  
 Administrador Central de Recursos Financieros

  
 Elabora  
 Lic. María de Lourdes Zepeña Pineda  
 Administradora de Recursos Financieros "3"

Servicio de Administración Tributaria  
Estado de Situación Financiera  
Al 31 de diciembre de 2023 y 2022  
(Cifras en Pesos)

	dic-23	dic-22	PASIVO	dic-23	dic-22	ANEJO 1 dic-22
<b>ACTIVO</b>						
<b>Activo Circulante</b>			<b>Activo Circulante</b>			
Efectivo y Equivalentes (Nota 1)	358,618,135	121,419,497	Cuentas por Pagar a Corto Plazo (Nota 6)	358,618,135	121,419,497	
Derechos a Recibir Efectivo o Equivalentes (Nota 2)	809,288	1,070,298	Impuestos y Derechos por Pagar	-	-	
Derechos a Recibir Bienes o Servicios	-	-	Porción a Corto Plazo de la Deuda Pública a Largo Plazo	-	-	
Inventarios	-	-	Títulos y Valores a Corto Plazo	-	-	
Almacenes (Nota 3)	29,293,440	29,119,135	Pasivos Diferidos a Corto Plazo	-	-	
Estimación por Pérdida o Deterioro de Activos Circulantes	-	-	Fondos y Bienes de Terceros en Garantía y/o Administración a Corto Plazo	-	-	
Otros Activos Circulantes (Nota 4)	-	-	Provisiones a Corto Plazo	-	-	
<b>Total de Activos Circulantes</b>	<b>388,715,863</b>	<b>151,558,931</b>	<b>Total de Pasivos Circulantes</b>	<b>358,618,135</b>	<b>121,419,497</b>	
<b>Activo No Circulante (Nota 5)</b>			<b>Activo No Circulante</b>			
Inversiones Financieras a Largo Plazo	-	-	Cuentas por Pagar a Largo Plazo	-	-	
Derechos a Recibir Efectivo o Equivalentes a Largo Plazo	8,755,790,486	9,388,435,687	Documentos por Pagar a Largo Plazo	-	-	
Bienes Inmuebles, Infraestructura y Construcciones en Proceso	1,622,327,449	1,624,512,014	Deuda Pública a Largo Plazo	-	-	
Bienes Muebles	2,251,950,377	2,221,950,377	Pasivos Diferidos a Largo Plazo	-	-	
Activos Intangibles	-	-	Fondos y Bienes de Terceros en Garantía y/o en Administración a Largo Plazo	-	-	
Depreciación, Deterioro y Amortización Acumulada de Bienes	-	-	Provisiones a Largo Plazo	-	-	
Activos Diferidos	-	-	<b>Total de Pasivos No Circulantes</b>	<b>-</b>	<b>-</b>	
Estimación por Pérdida o Deterioro de Activos no Circulantes	-	-	<b>Total del Pasivo</b>	<b>358,618,135</b>	<b>121,419,497</b>	
Otros Activos no Circulantes	-	-	<b>HACIENDA PÚBLICA / PATRIMONIO</b>			
<b>Total de Activos No Circulantes</b>	<b>12,600,008,312</b>	<b>13,234,898,078</b>	Hacienda Pública / Patrimonio Contribuido	12,650,106,040	12,912,153,990	
			Aportaciones	12,912,153,690	17,126,196,881	
			Donaciones de Capital	-	-	
			Actualización de la Hacienda Pública / Patrimonio	649,461,880	4,214,943,191	
			Hacienda Pública / Patrimonio Generado	367,414,230	352,883,822	
			Resultados del Ejercicio (Ahorro/Desahorro)	14,387,443	15,409,595	
			Resultados de Ejercicios Anteriores	952,883,822	337,075,122	
			Reservas	-	-	
			Rectificaciones de Resultados de Ejercicios Anteriores	142,565	395,105	
			<b>Exceso o Insuficiencia en la Actualización de la Hacienda Pública / Patrimonio</b>	<b>-</b>	<b>-</b>	
			Resultado por Posición Monetaria	-	-	
			Resultado por Tenencia de Activos no Monetarios	-	-	
			<b>Total Hacienda Pública / Patrimonio</b>	<b>12,650,106,040</b>	<b>13,265,037,512</b>	
			<b>Total del Pasivo y Hacienda Pública / Patrimonio</b>	<b>\$12,988,724,175</b>	<b>\$13,386,457,009</b>	

Bajo protesta de decir verdad declaramos que los Estados Financieros y sus notas son razonablemente correctos y son responsabilidad del emisor.

- 1/ Las Notas adjuntas son parte integrante de los Estados Financieros
- 2/ Ciudad de México a 29 de febrero de 2023
- 3/ Bajo protesta de decir verdad declaramos que los Estados Financieros y sus notas, son razonablemente correctos y son responsabilidad del emisor

*Aluquiza*  
Lic. Patricia Rafael Aguilar Correa  
Administrador General de Recursos y Servicios

Revisa  
*[Firma]*  
Lic. César Abraham Gamero Granados  
Administrador Central de Recursos Financieros

Elabora  
*[Firma]*  
Lic. María de Lourdes Zapata Pineda  
Administradora de Recursos Financieros "3"

**Servicio de Administración Tributaria**  
**Estado de Cambios en la Situación Financiera**  
**Del 1° de enero al 31 de diciembre de 2023 y 2022**  
**(Cifras en Pesos)**

ACTIVO	origen	aplicación
	635,105,776	237,372,942
<b>Activo Circulante</b>	<b>216,010</b>	<b>237,372,942</b>
Efectivo y Equivalentes		237,198,638
Derechos a Recibir Efectivo o Equivalentes	216,010	
Derechos a Recibir Bienes o Servicios		
Inventarios		
Almacenes		174,304
Estimación por Pérdida o Deterioro de Activos Circulantes		
Otros Activos Circulantes		
<i>Total de Activos Circulantes</i>		
<b>Activo No Circulante</b>	<b>634,889,766</b>	<b>-</b>
inversiones Financieras a Largo Plazo		
Derechos a Recibir Efectivo o Equivalentes a Largo Plazo		
Bienes Inmuebles, Infraestructura y Construcciones en Proceso	632,705,201	
Bienes Muebles	2,184,565	
Activos Intangibles		
Depreciación, Deterioro y Amortización Acumulada de Bienes		
Activos Diferidos		
Estimación por Pérdida o Deterioro de Activos no Circulantes		
Otros Activos no Circulantes		
<b>PASIVO</b>		
<b>Pasivo Circulante</b>	<b>237,198,638</b>	<b>237,198,638</b>
Cuentas por Pagar a Corto Plazo		
Documentos por Pagar a Corto Plazo		
Porción a Corto Plazo de la Deuda Pública a Largo Plazo		
Títulos y Valores a Corto Plazo		
Pasivos Diferidos a Corto Plazo		
Fondos y Bienes de Terceros en Garantía y/o Administración a Corto Plazo		
Provisiones a Corto Plazo		
Otros Pasivos a Corto Plazo		
<b>Pasivo No Circulante</b>		
Cuentas por Pagar a Largo Plazo		
Documentos por Pagar a Largo Plazo		
Deuda Pública a Largo Plazo		
Pasivos Diferidos a Largo Plazo		
Fondos y Bienes de Terceros en Garantía y/o en Administración a Largo Plazo		
Provisiones a Largo Plazo		
<b>HACIENDA PÚBLICA / PATRIMONIO</b>	<b>3,580,386,011</b>	<b>4,215,317,483</b>
<b>Hacienda Pública / Patrimonio Contribuido</b>	<b>3,564,581,311</b>	<b>4,214,043,191</b>
Aportaciones		4,214,043,191
Donaciones de Capital		
Actualización de la Hacienda Pública / Patrimonio	3,564,581,311	
<b>Hacienda Pública / Patrimonio Generado</b>	<b>15,804,700</b>	<b>1,274,292</b>
Resultados del Ejercicio (Ahorro/Desahorro)		1,022,152
Resultados de Ejercicios Anteriores	15,804,700	
Revalúos		
Reservas		
Rectificaciones de Resultados de Ejercicios Anteriores		252,140
<b>Exceso o Insuficiencia en la Actualización de la Hacienda Pública / Patrimonio</b>		
Resultado por Posición Monetaria		
Resultado por Tenencia de Activos no Monetarios		

Bajo protesta de decir verdad declaramos que los Estados Financieros y sus notas son razonablemente correctos y son responsabilidad del emisor.

Autoriza

\_\_\_\_\_  
 Lic. Paloma Rachel Aguilar Correa  
 Administradora General de Recursos y Servicios

Revisa

\_\_\_\_\_  
 Lic. César Abraham Garnelo Granados  
 Administrador Central de Recursos Financieros

Elabora

\_\_\_\_\_  
 Lic. María de Lourdes Zepeda Pineda  
 Administrador de Recursos Financieros "3"

**Servicio de Administración Tributaria**  
**Estado de Variación en la Hacienda Pública**  
**Del 1 de Enero de 2023 al 31 de Diciembre de 2023**  
**(Cifras en Pesos)**

Concepto	Hacienda Pública / Patrimonio Contribuido	Hacienda Pública / Patrimonio Generado de Ejercicios Anteriores	Hacienda Pública / Patrimonio Generado del Ejercicio	Exceso o Insuficiencia en la Actualización de la Hacienda Pública / Patrimonio	Total
<b>Hacienda Pública / Patrimonio Contribuido Neto de 2022</b>	<b>12,912,153,690</b>				<b>12,912,153,690</b>
Aportaciones	17,126,196,881				17,126,196,881
Donaciones de Capital					-
Actualización de la Hacienda Pública/Patrimonio	- 4,214,043,191				- 4,214,043,191
<b>Hacienda Pública / Patrimonio Generado Neto de 2022</b>		<b>337,474,227</b>	<b>15,409,595</b>		<b>352,883,822</b>
Resultados del Ejercicio (Ahorro / Desahorro)			15,409,595		15,409,595
Resultados de Ejercicios Anteriores		337,079,122			337,079,122
Revalúos					-
Reservas					-
Rectificaciones de Resultados de Ejercicios Anteriores		395,105			395,105
<b>Exceso o Insuficiencia en la Actualización de la Hacienda Pública / Patrimonio Neto de 2022</b>					
Resultado por Posición Monetaria					-
Resultado por Tenencia de Activos no Monetarios					-
<b>Hacienda Pública / Patrimonio Neto Final de 2022</b>	<b>12,912,153,690</b>	<b>337,474,227</b>	<b>15,409,595</b>		<b>13,265,037,512</b>
<b>Cambios en la Hacienda Pública / Patrimonio Contribuido Neto de 2023</b>	<b>- 649,461,880</b>				<b>- 649,461,880</b>
Aportaciones	10,342,657				10,342,657
Donaciones de Capital					-
Actualización de la Hacienda Pública/Patrimonio	- 659,804,537				- 659,804,537
<b>Variaciones de la Hacienda Pública / Patrimonio Generado Neto de 2023</b>		<b>15,409,595</b>	<b>- 879,187</b>		<b>14,530,408</b>
Resultados del Ejercicio (Ahorro / Desahorro)			14,387,443		14,387,443
Resultados de Ejercicios Anteriores		15,409,595	- 15,409,595		-
Revalúos					-
Reservas					-
Rectificaciones de Resultados de Ejercicios Anteriores			142,965		142,965
<b>Cambios en el Exceso o Insuficiencia en la Actualización de la Hacienda Pública / Patrimonio Neto de 2023</b>					
Resultado por Posición Monetaria					-
Resultado por Tenencia de Activos no Monetarios					-
<b>Hacienda Pública / Patrimonio Neto Final de 2023 (Nota 9)</b>	<b>12,262,691,810</b>	<b>352,883,822</b>	<b>14,530,408</b>		<b>12,630,106,040</b>

Bajo protesta de decir verdad declaramos que los Estados Financieros y sus notas son razonablemente correctos y son responsabilidad del emisor.

Autoriza

Lic. Patricia Rachel Aguilar Correa  
Administradora General de Recursos y Servicios

Revisa

Lic. César Abraham Garnelo Granados  
Administrador Central de Recursos Financieros

Elabora

Lic. C. María de Lourdes Zepeda Pineda  
Administradora de Recursos Financieros "3"

Servicio de Administración Tributaria						
Estado Analítico del Activo						
Del 01 de enero de 2023 al 31 de diciembre de 2023						
(Cifras en Pesos)						
Concepto	Saldo Inicial 1	Cargos del Periodo 2	Abonos del Periodo 3	Saldo Final 4(1+2-3)	Variación del Periodo (4-1)	
<b>ACTIVO</b>						
<b>Activo Circulante</b>						
Efectivo y Equivalentes	151,558,931	451,985,947	214,829,015	388,715,863	237,156,932	
Derechos a Recibir Efectivo o Equivalentes	121,419,497	358,618,134	121,419,496	358,618,135	237,198,638	
Derechos a Recibir Bienes o Servicios	1,020,298	40,663,506	40,879,516	804,288	216,010	
Inventarios	-	-	-	-	-	
Almacenes	-	-	-	-	-	
Estimación por Pérdida o Deterioro de Activos Circulantes	29,119,136	52,704,307	52,530,003	29,293,440	174,304	
Otros Activos Circulantes	-	-	-	-	-	
<b>Activo No Circulante</b>						
Inversiones Financieras a Largo Plazo	13,234,898,078	502,304,885	1,137,194,651	12,600,008,312	634,889,766	
Derechos a Recibir Efectivo o Equivalentes a Largo Plazo	-	-	-	-	-	
Bienes Inmuebles, Infraestructura y Construcciones en Proceso	9,388,435,687	474,430,692	1,107,135,893	8,755,730,486	632,705,201	
Bienes Muebles	1,624,512,014	27,874,192	30,058,758	1,622,327,449	2,184,565	
Activos Intangibles	2,221,950,377	-	-	2,221,950,377	-	
Depreciación, Deterioro y Amortización Acumulada de Bienes	-	-	-	-	-	
Activos Diferidos	-	-	-	-	-	
Estimación por Pérdida o Deterioro de Activos no Circulantes	-	-	-	-	-	
Otros Activos no Circulantes	13,386,457,009	954,290,832	1,352,023,666	12,988,724,175	397,732,834	

Bajo protesta de decir verdad declaramos que los Estados Financieros y sus notas son razonablemente correctos y son responsabilidad del emisor.

Autoriza

Revisa

Elabora

Lic. Paloma Rache Aguilera Correa  
Administradora General de Recursos y Servicios

Lic. César Abraham Garnelo Granados  
Administrador Central de Recursos Financieros


Lic. María de Lourdes Zepeda Pineda  
Administradora de Recursos Financieros "3"

Servicio de Administración Tributaria  
 Estado Analítico de la Deuda y Otros Pasivos  
 Del 01 de enero de 2023 al 31 de diciembre de 2023  
 (Cifras en Pesos)

Denominación de las Deudas	Moneda de Contratación	Institución o País Acreedor	Saldo Inicial del Periodo	Saldo Final del Periodo
<b>DEUDA PÚBLICA</b>				
<b>Corto Plazo</b>				
Deuda Interna				
Instituciones de Crédito				
Títulos y Valores				
Arrendamientos Financieros				
Deuda Externa				
Organismos Financieros Internacionales				
Deuda Bilateral				
Títulos y Valores				
Arrendamientos Financieros				
Subtotal Corto Plazo				
<b>Largo Plazo</b>				
Deuda Interna				
Instituciones de Crédito				
Títulos y Valores				
Arrendamientos Financieros				
Deuda Externa				
Organismos Financieros Internacionales				
Deuda Bilateral				
Títulos y Valores				
Arrendamientos Financieros				
Subtotal Largo Plazo				
<b>Otros Pasivos</b>				
<b>Total Deuda y Otros Pasivos</b>			121,419,497	358,618,135

Bajo protesta de decir verdad declaro que los Estados Financieros y sus notas son razonablemente correctos y son responsabilidad del emisor.

Autoriza



Lic. Paloma Reche Aguilar Correa  
 Administradora General de Recursos y Servicios

Revisa



Lic. César Abraham Gamelo Granados  
 Administrador Central de Recursos Financieros

Elabora




Lic. C. María de Lourdes Zapeda Pineda  
 Administradora de Recursos Financieros "3"


Servicio de Administración Tributaria Estado de Flujos de Efectivo Del 1 de enero al 31 de diciembre de 2023 y 2022 (Cifras en Pesos)		
Concepto	31/12/23	31/12/22
<b>Flujos de Efectivo de las Actividades de Operación</b>		
<b>Origen</b>	<b>12,912,740,292</b>	<b>12,459,642,785</b>
Impuestos	-	-
Cuotas y Aportaciones de Seguridad Social	-	-
Contribuciones de mejoras	-	-
Derechos	-	-
Productos de Tipo Corriente	-	-
Aprovechamientos de Tipo Corriente	-	-
Ingresos por Venta de Bienes y Servicios	-	-
Ingresos no Comprendidos en las Fracciones de la Ley de Ingresos Causados en Ejercicios Anteriores	-	-
Pendientes de Liquidación o Pago	-	-
Participaciones y Aportaciones	-	-
Transferencias, Asignaciones y Subsidios y Otras Ayudas	12,912,740,292	12,459,642,785
Otros Origenes de Operación	-	-
<b>Aplicación</b>	<b>12,912,740,292</b>	<b>12,459,642,786</b>
Servicios Personales	10,638,957,424	10,053,348,090
Materiales y Suministros	54,197,413	134,877,730
Servicios Generales	1,681,112,270	1,904,678,645
Transferencias internas y Asignaciones al Sector Público	-	-
Transferencias al resto del Sector Público	-	-
Subsidios y Subvenciones	-	-
Ayudas Sociales	161,273,268	226,699,057
Pensiones y Jubilaciones	-	-
Transferencias a Fideicomisos, Mandatos y Contratos Análogos	-	-
Transferencias a la Seguridad Social	-	-
Donativos	-	-
Transferencias al Exterior	-	-
Participaciones	-	-
Aportaciones	4,194,340	3,210,173
Convenios	-	-
Otras Aplicaciones en Operación	373,005,577	136,829,091
<b>Flujos Netos de Efectiva por Actividad de Operación</b>	<b>-</b>	<b>-</b>
<b>Flujos de Efectivo de las Actividades de Inversión</b>		
<b>Origen</b>	<b>10,342,657</b>	<b>-</b>
Bienes inmuebles, Infraestructura y Construcciones en Proceso	-	-
Bienes Muebles	10,342,657	-
Otros Origenes de Inversión	-	-
<b>Aplicación</b>	<b>10,342,657</b>	<b>-</b>
Bienes Inmuebles, Infraestructura y Construcciones en Proceso	-	-
Bienes Muebles	10,342,657	-
Otras Aplicaciones de Inversión	-	-
<b>Flujos Netos de Efectivo por Actividad de Inversión</b>	<b>-</b>	<b>-</b>
<b>Flujo de Efectivo de las Actividades de Financiamiento</b>		
<b>Origen</b>		
Endeudamiento Neto		
Interno	1	1
Externo	358,618,134	121,419,496
Otros Origenes de financiamiento	-	-
<b>Aplicación</b>		
Servicios de la Deuda		
Interno	-	-
Externo	121,419,496	210,129,041
Otras Aplicaciones de Financiamiento	-	-
<b>Flujos Netos de Efectivo por Actividades de Financiamiento</b>	<b>237,198,639</b>	<b>88,709,544</b>
<b>Incremento / Disminución Neta en el Efectivo y Equivalentes al Efectivo</b>	<b>237,198,639</b>	<b>88,709,544</b>
<b>Efectivo y Equivalentes al Efectivo al Inicio del Ejercicio</b>	<b>121,419,496</b>	<b>210,129,041</b>
<b>Efectivo y Equivalentes al Efectivo al Final del Ejercicio (Nota 10)</b>	<b>358,618,135</b>	<b>308,838,585</b>

Bajo protesta de decir verdad declaramos que los Estados Financieros y sus notas son razonablemente correctos y son responsabilidad del emisor.


Autoriza

  
 Lic. Paloma Rachel Aguilar Correa  
 Administradora General de Recursos y Servicios

Revisa

  
 Lic. César Abraham Garnelo Granados  
 Administrador Central de Recursos Financieros

Elabora

  
 Lic. María de Lourdes Zepeda Pineda  
 Administrador de Recursos Financieros "3"