

**Estado de Actividades**  
**Del 1 de enero al 30 de junio de 2024**  
**(Cifras en Pesos)**

jun-24

<b>INGRESOS Y OTROS BENEFICIOS</b>	
<b>Ingresos de la Gestión:</b>	
impuestos	
Cuotas y Aportaciones de Seguridad Social	
Contribuciones de Mejoras	
Derechos	
Productos	
Aprovechamientos	
Ingresos por Venta de Bienes y Servicios	
<b>Participaciones, Aportaciones, Convenios, Incentivos Derivados de la Colaboración Fiscal, Fondos Distintos de Aportaciones, Transferencias, Asignaciones, Subsidios y Subvenciones, y Pensiones y Jubilaciones</b>	
Participaciones, Aportaciones, Convenios, Incentivos Derivados de la Colaboración Fiscal, Fondos Distintos de Aportaciones	5,960,187,815
Transferencias, Asignaciones, Subsidios y Subvenciones, y Pensiones y Jubilaciones	5,960,187,815
<b>Otros Ingresos y Beneficios</b>	<b>12,932,477</b>
Ingresos Financieros	
Incremento por Variación de Inventarios	
Disminución del Exceso de Estimaciones por Pérdida o Deterioro u Obsolescencia	
Disminución del Exceso de Provisiones	
Otros Ingresos y Beneficios Varios	12,932,477
<b>Total de Ingresos y Otros Beneficios</b>	<b>5,973,120,292</b>
<b>GASTOS Y OTRAS PÉRDIDAS</b>	
<b>Gastos de Funcionamiento</b>	
Servicios Personales	5,861,439,333
Materiales y Suministros	4,880,521,142
Servicios Generales	50,309,670
Servicios Generales	930,609,521
<b>Transferencias, Asignaciones, Subsidios y Otras Ayudas</b>	<b>99,030,215</b>
Transferencias Internas y Asignaciones al Sector Público	-
Transferencias al Resto del Sector Público	-
Subsidios y Subvenciones	-
Ayudas Sociales	99,030,215
Pensionamientos y Jubilaciones	-
Transferencias a Fideicomisos, Mandatos y Contratos Análogos	-
Transferencias a la Seguridad Social	-
Donativos	-
Transferencias al Exterior	-
<b>Participaciones y Aportaciones</b>	<b>2,092,166</b>
Participaciones	-
Aportaciones	2,092,166
Convenios	-
<b>Intereses, Comisiones y Otros Gastos de la Deuda Pública</b>	<b>-</b>
Intereses de la Deuda Pública	-
Comisiones de la Deuda Pública	-
Gastos de la Deuda Pública	-
Costo por Coberturas	-
Apoyos Financieros	-
<b>Otros Gastos y Pérdidas Extraordinarias</b>	<b>-</b>
Estimaciones, Depreciaciones, Deterioros, Obsolescencia y Amortizaciones	-
Provisiones	-
Disminución de inventarios	-
Aumento por Insuficiencia de Estimaciones por Pérdida o Deterioro u Obsolescencia	-
Aumento por Insuficiencia de Provisiones	-
Otros Gastos	-
<b>Inversión Pública</b>	<b>-</b>
Inversión Pública no Capitalizable	-
<b>Total de Gastos y Otras Pérdidas</b>	<b>5,962,561,716</b>
<b>Resultados del Ejercicio (Ahorro/Desahorro)</b>	<b>10,558,576</b>
Bajo protesta de decir verdad declaramos que los Estados Financieros y sus notas, son razonablemente correctos y son responsabilidad de emitir.	
Activa	Revisa
Elabora	
Lic. Patricia Rachel Aguilar Correa Administradora General de Recursos y Servicios	Lic. César Abraham Garza Granados Administrador Central de Recursos Financieros
	Lic. María de Lourdes Zepeda Pineda Administradora de Recursos Financieros

**Estado de Situación Financiera**  
Al 30 de junio de 2024  
(cifras en Pesos)

ACTIVO	Jun.24	PASIVO	ANEXO 1 Jun.24
<b>Activo Circulante</b>		<b>Pasivo Circulante</b>	167,962,136
Efectivo y Equivalentes	167,962,136	Cuentas por Pagar a Corto Plazo	
Derechos a recibir Efectivo o Equivalentes	5,905,939	Documentos por Pagar a Corto Plazo	
Derechos a recibir Bienes o Servicios Inventariables	-	Porción a Corto Plazo de la Deuda Pública a Largo Plazo	
Almacenes	21,857,200	Títulos y Valores a Corto Plazo	
		Pasivos Diferidos a Corto Plazo	
<b>Estimación por Pérdidas o Deterioro de Activos Circulantes</b>		Fondos y Bienes de Terceros en Garantía y/o Administración a Corto Plazo	
Otros Activos Circulantes	-	Provisiones a Corto Plazo	
		Otros Pasivos a Corto Plazo	
<b>Total de Activos Circulantes</b>	195,729,275	<b>Total de Pasivos Circulantes</b>	167,962,136
<b>Activo No Circulante</b>		<b>Pasivo No Circulante</b>	
Inversiones Financieras a Largo Plazo	-	Cuentas por Pagar a Largo Plazo	
Derechos a recibir Efectivo o Equivalentes a Largo Plazo	8,753,471,936	Documentos por Pagar a Largo Plazo	
Bienes inmuebles, Infraestructura y Construcciones en Proceso	1,915,761,655	Deuda Pública a Largo Plazo	
Bienes Muebles	2,221,950,377	Pasivos Diferidos a Largo Plazo	
Activos Intangibles	-	Fondos y Bienes de Terceros en Garantía y/o Administración a Largo Plazo	
Depreciación, Deterioro y Amortización Acumulada de Bienes	-	Provisiones a Largo Plazo	
Activos Diferidos	-		
Estimación por Pérdida o Deterioro de Activos no Circulantes	-	<b>Total de Pasivos No Circulantes</b>	
Otros Activos no Circulantes	-		
<b>Total de Activos No Circulantes</b>	12,895,183,968	<b>Total del Pasivo</b>	167,962,136
		<b>HACIENDA PÚBLICA / PATRIMONIO</b>	
		<b>Hacienda Pública / Patrimonio Contribuido</b>	
		Aportaciones	12,544,934,990
		Actualización de la Hacienda Pública / Patrimonio	12,322,599,543
		<b>Hacienda Pública / Patrimonio Generado</b>	
		Resultados del Ejercicio (Ahorro/Desahorro)	222,335,447
		Revalúos	378,016,117
		Reservas	10,559,576
		Rectificaciones de Resultados de Ejercicios Anteriores	387,414,230
			43,371
		<b>Exceso o Insuficiencia en la Actualización de la Hacienda Pública / Patrimonio</b>	
		Resultado por Posición Monetaria	-
		Resultado por Tenencia de Activos no Monetarios	-
		<b>Total Hacienda Pública / Patrimonio</b>	12,922,951,107
<b>Total del Activo</b>	<b>13,090,913,243</b>	<b>Total del Pasivo y Hacienda Pública / Patrimonio</b>	<b>13,090,913,243</b>

Se ha revisado de nuevo el estado de situación financiera y sus notas, son razonablemente correctos y son responsables de emitir.

*[Firma]*  
Lic. Dulcinea Rachel Aguilar Correa  
Administradora General de Recursos y Servicios

*[Firma]*  
Lic. César Abraham Gamero Granados  
Administrador Central de Recursos Financieros


*[Firma]*  
Lic. C. María de Lourdes Zepeda Pineda  
Administradora de Recursos Financieros


Elabora


**Servicio de Administración Tributaria**  
**Estado de Cambios en la Situación Financiera**  
**Del 1 de enero al 30 de junio de 2024**  
**(Cifras en Pesos)**

ACTIVO	origen	aplicación
	-	-
	<b>200,350,789</b>	<b>302,539,857</b>
<b>Activo Circulante</b>	<b>198,092,239</b>	<b>5,105,651</b>
Efectivo y Equivalentes	190,655,999	
Derechos a Recibir Efectivo o Equivalentes		5,105,651
Derechos a Recibir Bienes o Servicios Inventariados		
Almacenes	7,436,240	
Estimación por Pérdida o Deterioro de Activos Circulantes		
Otros Activos Circulantes		
<i>Total de Activos Circulantes</i>		
<b>Activo No Circulante</b>	<b>2,258,550</b>	<b>297,434,206</b>
Inversiones Financieras a Largo Plazo		
Derechos a Recibir Efectivo o Equivalentes a Largo Plazo		
Bienes Inmuebles, Infraestructura y Construcciones en Proceso	2,258,550	
Bienes Muebles		297,434,206
Activos Intangibles		
Depreciación, Deterioro y Amortización Acumulada de Bienes		
Activos Diferidos		
Estimación por Pérdida o Deterioro de Activos no Circulantes		
Otros Activos no Circulantes		
<b>PASIVO</b>		
<b>Pasivo Circulante</b>	-	<b>190,655,999</b>
Cuentas por Pagar a Corto Plazo		190,655,999
Documentos por Pagar a Corto Plazo		
Porción a Corto Plazo de la Deuda Pública a Largo Plazo		
Títulos y Valores a Corto Plazo		
Pasivos Diferidos a Corto Plazo		
Fondos y Bienes de Terceros en Garantía y/o Administración a Corto Plazo		
Provisiones a Corto Plazo		
Otros Pasivos a Corto Plazo		
<b>Pasivo No Circulante</b>		
Cuentas por Pagar a Largo Plazo		
Documentos por Pagar a Largo Plazo		
Deuda Pública a Largo Plazo		
Pasivos Diferidos a Largo Plazo		
Fondos y Bienes de Terceros en Garantía y/o en Administración a Largo Plazo		
Provisiones a Largo Plazo		
<b>HACIENDA PÚBLICA / PATRIMONIO</b>	<b>886,327,735</b>	<b>593,482,668</b>
<b>Hacienda Pública / Patrimonio Contribuido</b>	<b>871,797,327</b>	<b>589,554,147</b>
Aportaciones		589,554,147
Donaciones de Capital		
Actualización de la Hacienda Pública / Patrimonio	871,797,327	
<b>Hacienda Pública / Patrimonio Generado</b>	<b>14,530,408</b>	<b>3,928,521</b>
Resultados del Ejercicio (Ahorro/Desahorro)		3,826,867
Resultados de Ejercicios Anteriores	14,530,408	
Revalúos		
Reservas		
Rectificaciones de Resultados de Ejercicios Anteriores		99,654
<b>Exceso o Insuficiencia en la Actualización de la Hacienda Pública / Patrimonio</b>		
Resultado por Posición Monetaria		
Resultado por Tenencia de Activos no Monetarios		

Bajo protesta de decir verdad declaramos que los Estados Financieros y sus notas, son razonablemente correctos y son responsabilidad del emisor:

  
 Autoriza  
 Lic. Paolina Rachel Aguilar Correa  
 Administradora General de Recursos y Servicios

  
 Revisa  
 Lic. César Abraham Gamelo Granados  
 Administrador Central de Recursos  
 Financieros

  
 Elabora  
 Lic. María de Lourdes Zepeda Pineda  
 Administradora de Recursos Financieros "3"

**Estado de Variación en la Hacienda Pública**  
**Del 1 de enero al 30 de junio de 2024.**  
**(Cifras en Pesos)**

Concepto	Hacienda Pública / Patrimonio Contribuido	Hacienda Pública / Patrimonio Generado de Ejercicios Anteriores	Hacienda Pública / Patrimonio Generado del Ejercicio	Exceso o Insuficiencia en la Actualización de la Hacienda Pública / Patrimonio	Total
<b>Hacienda Pública / Patrimonio Contribuido Neto de 2023</b>	12,262,691,810				12,262,691,810
Aportaciones	17,136,539,538				17,136,539,538
Donaciones de Capital					-
Actualización de la Hacienda Pública/Patrimonio	4,873,847,728				4,873,847,728
<b>Hacienda Pública / Patrimonio Generado Neto de 2023</b>		353,026,787	14,387,443		367,414,230
Resultados del Ejercicio (Ahorro / Desahorro)			14,387,443		14,387,443
Resultados de Ejercicios Anteriores		352,488,717			352,488,717
Revalúos					-
Reservas					-
Rectificaciones de Resultados de Ejercicios Anteriores		538,070			538,070
<b>Exceso o Insuficiencia en la Actualización de la Hacienda Pública / Patrimonio Neto de 2023</b>					-
Resultado por Posición Monetaria					-
Resultado por Tenencia de Activos no Monetarios					-
<b>Hacienda Pública / Patrimonio Neto Final de 2023</b>	12,262,691,810	353,026,787	14,387,443	-	12,630,106,040
<b>Cambios en la Hacienda Pública / Patrimonio Contribuido Neto de 2024</b>	282,243,180				282,243,180
Aportaciones	59,907,733				59,907,733
Donaciones de Capital					-
Actualización de la Hacienda Pública/Patrimonio	222,335,447				222,335,447
<b>Variaciones de la Hacienda Pública / Patrimonio Generado Neto de 2024</b>		14,387,443	3,785,556		10,601,887
Resultados del Ejercicio (Ahorro / Desahorro)			10,558,576		10,558,576
Resultados de Ejercicios Anteriores		14,387,443	14,387,443		-
Revalúos					-
Reservas					-
Rectificaciones de Resultados de Ejercicios Anteriores			43,311		43,311
<b>Cambios en el Exceso o Insuficiencia en la Actualización de la Hacienda Pública / Patrimonio Neto de 2024</b>					-
Resultado por Posición Monetaria					-
Resultado por Tenencia de Activos no Monetarios					-
<b>Hacienda Pública / Patrimonio Neto Final de 2024 (Nota 9)</b>	12,544,934,990	367,414,230	10,601,887	-	12,922,951,107

Bajo protesta de decir verdad declaramos que los Estados Financieros y sus notas, son razonablemente correctos y son responsabilidad del emisor.

Aprobada

Lic. Paloma Rachel Aguilar Correa  
 Administradora General de Recursos y Servicios

Revisa

Lic. César Abraham Carneio Granados  
 Administrador Central de Recursos Financieros

Elabora

C. María de Lourdes Zepeda Pineda  
 Administradora de Recursos Financieros "3"

Estado Analítico del Activo					
Del 1 de enero al 30 de junio de 2024					
(Cifras en Pesos)					
Concepto	Saldo Inicial 1	Cargos del Periodo 2	Abonos del Periodo 3	Saldo Final 4(1+2-3)	Variación del Periodo (4-1)
<b>ACTIVO</b>					
<b>Activo Circulante</b>	<b>388,715,863</b>	<b>1,383,932,247</b>	<b>1,576,918,835</b>	<b>195,729,275</b>	<b>192,986,588</b>
Efectivo y Equivalentes	358,618,135	1,318,683,490	1,509,339,489	167,962,136	190,655,999
Derechos a Recibir Efectivo o Equivalentes	804,288	28,152,197	23,046,546	5,909,939	5,105,651
Derechos a Recibir Bienes o Servicios	-	-	-	-	-
Inventarios	-	-	-	-	-
Almacenes	29,293,440	37,096,560	44,532,800	21,857,200	7,436,240
Estimación por Pérdida o Deterioro de Activos Circulantes	-	-	-	-	-
Otros Activos Circulantes	-	-	-	-	-
<b>Activo No Circulante</b>	<b>12,600,008,312</b>	<b>297,581,118</b>	<b>2,405,462</b>	<b>12,895,183,968</b>	<b>295,175,657</b>
Inversiones Financieras a Largo Plazo	-	-	-	-	-
Derechos a Recibir Efectivo o Equivalentes a Largo Plazo	-	-	-	-	-
Bienes Inmuebles, Infraestructura y Construcciones en Proceso	8,755,730,486	-	2,258,551	8,753,471,935	2,258,551
Bienes Muebles	1,622,327,449	297,581,118	146,911	1,919,761,656	297,434,207
Activos Intangibles	2,221,950,377	-	-	2,221,950,377	-
Depreciación, Deterioro y Amortización Acumulada de Bienes	-	-	-	-	-
Activos Diferidos	-	-	-	-	-
Estimación por Pérdida o Deterioro de Activos no Circulantes	-	-	-	-	-
Otros Activos no Circulantes	<b>12,988,724,175</b>	<b>1,681,513,365</b>	<b>1,579,324,297</b>	<b>13,090,913,243</b>	<b>102,189,069</b>

Bajo protesta de decir verdad declaramos que los Estados Financieros y sus notas, son razonablemente correctos y son responsabilidad del emisor.


  
AUTORIZA

Lic. Paloma Rachel Aguilar Correa  
Administradora General de Recursos y Servicios

  
Revisa

Lic. César Abraham Carmelo Granados  
Administrador Central de Recursos Financieros

Elabora

  
María de Lourdes Zepeda Pineda  
Administradora de Recursos Financieros


Estado Analítico de la Deuda y Otros Pasivos Del 1 de enero al 30 de Junio de 2024 (Cifras en Pesos)				
Denominación de las Deudas	Moneda de Contratación	Institución o País Acreedor	Saldo Inicial del Periodo	Saldo Final del Periodo
<b>DEUDA PÚBLICA</b>				
<b>Corto Plazo</b>				
<b>Deuda Interna</b>				
Instituciones de Crédito				
Títulos y Valores				
Arrendamientos Financieros				
<b>Deuda Externa</b>				
Organismos Financieros Internacionales				
Deuda Bilateral				
Títulos y Valores				
Arrendamientos Financieros				
<b>Subtotal/ Corto Plazo</b>				
<b>Largo Plazo</b>				
<b>Deuda Interna</b>				
Instituciones de Crédito				
Títulos y Valores				
Arrendamientos Financieros				
<b>Deuda Externa</b>				
Organismos Financieros Internacionales				
Deuda Bilateral				
Títulos y Valores				
Arrendamientos Financieros				
<b>Subtotal/ Largo Plazo</b>				
<b>Otros Pasivos</b>				
<b>Total Deuda y Otros Pasivos</b>			358,618,135	167,962,136


Bajo protesta de decir verdad declaramos que los Estados Financieros y sus notas son razonablemente correctos y son responsabilidad del emisor.


Revisó

Elabora

Elabora

  
Lic. Paloma Rachel Aguilár Correa  
Administradora General de Recursos y Servicios

  
Lic. César Abraham Gamelo Granados  
Administrador Central de Recursos Financieros

  
Lic. María de Lourdes Zepeda Pineda  
Administradora de Recursos Financieros


**Estado de Flujos de Efectivo**  
**Del 1 de enero al 30 de Junio de 2024**  
**(Cifras en Pesos)**

Concepto	30/06/24
<b>Flujos de Efectivo de las Actividades de Operación</b>	
<b>Origen</b>	<b>6,137,298,305</b>
Impuestos	-
Cuotas y Aportaciones de Seguridad Social	-
Contribuciones de mejoras	-
Derechos	-
Productos de Tipo Corriente	-
Aprovechamientos de Tipo Corriente	-
Ingresos por Venta de Bienes y Servicios	-
Ingresos no Comprendidos en las Fracciones de la Ley de Ingresos Causados en Ejercicios Anteriores	-
Pendientes de Liquidación o Pago	-
Participaciones y Aportaciones	-
Transferencias, Asignaciones y Subsidios y Otras Ayudas	6,137,298,305
Otros Orígenes de Operación	-
<b>Aplicación</b>	<b>6,133,514,182</b>
Servicios Personales	4,880,521,142
Materiales y Suministros	50,309,670
Servicios Generales	930,608,521
Transferencias internas y Asignaciones al Sector Público	-
Transferencias al resto del Sector Público	-
Subsidios y Subvenciones	-
Ayudas Sociales	99,030,215
Pensiones y Jubilaciones	-
Transferencias a Fideicomisos, Mandatos y Contratos Análogos	-
Transferencias a la Seguridad Social	-
Donativos	-
Transferencias al Exterior	-
Participaciones	-
Aportaciones	2,092,168
Convenios	-
Otras Aplicaciones en Operación	170,952,466
<b>Flujos Netos de Efectivo por Actividad de Operación</b>	<b>3,784,123</b>
<b>Flujos de Efectivo de las Actividades de Inversión</b>	
<b>Origen</b>	<b>59,907,733</b>
Bienes Inmuebles, Infraestructura y Construcciones en Proceso	-
Bienes Muebles	59,907,733
Otros Orígenes de inversión	-
<b>Aplicación</b>	<b>59,907,733</b>
Bienes Inmuebles, Infraestructura y Construcciones en Proceso	-
Bienes Muebles	59,907,733
Otras Aplicaciones de Inversión	-
<b>Flujos Netos de Efectivo por Actividad de Inversión</b>	<b>-</b>
<b>Flujo de Efectivo de las Actividades de Financiamiento</b>	
<b>Origen</b>	<b>164,178,013</b>
Endeudamiento Neto	-
interno	-
Externo	164,178,013
Otros Orígenes de Financiamiento	-
<b>Aplicación</b>	<b>358,618,134</b>
Servicios de la Deuda	-
interno	1
Externo	358,618,134
Otras Aplicaciones de Financiamiento	-
<b>Flujos Netos de Efectivo por Actividades de Financiamiento</b>	<b>-194,440,122</b>
<b>Incremento / Disminución Neta en el Efectivo y Equivalentes al Efectivo</b>	<b>-190,655,999</b>
<b>Efectivo y Equivalentes al Efectivo al Inicio del Ejercicio</b>	<b>358,618,135</b>
<b>Efectivo y Equivalentes al Efectivo al Final del Ejercicio</b>	<b>167,962,136</b>

Bajo protesta de decir verdad declaramos que los Estados Financieros y sus notas, son razonablemente correctos y son responsabilidad del emisor.

AUTORIZA  
  
 Lic. Patricia Rachel Aguilár Correa  
 Administradora General de Recursos y Servicios

REVISÓ  
  
 Lic. César Abraham Gamelo Granados  
 Administrador Central de Recursos Financieros

ELABORÓ  
  
 Lic. María de Lourdes Zepeda Pineda  
 Administradora de Recursos Financieros "3"